


السلام عليكم

حل مشکل ON / LOAD

ECHOLINK IQ
ECHOLINK GENIUS PRO MINI
ECHOLINK X17
ECHOLINK GENIUS PRO LITE



ماذا سنحتاج ؟

- 1/ نحتاج اللودر ستجده بنفس الصفحة
- 2/ ملف تحديث يمكنك استعمال أي تحديث
- 3 / كابل RS232
- 4 / USB

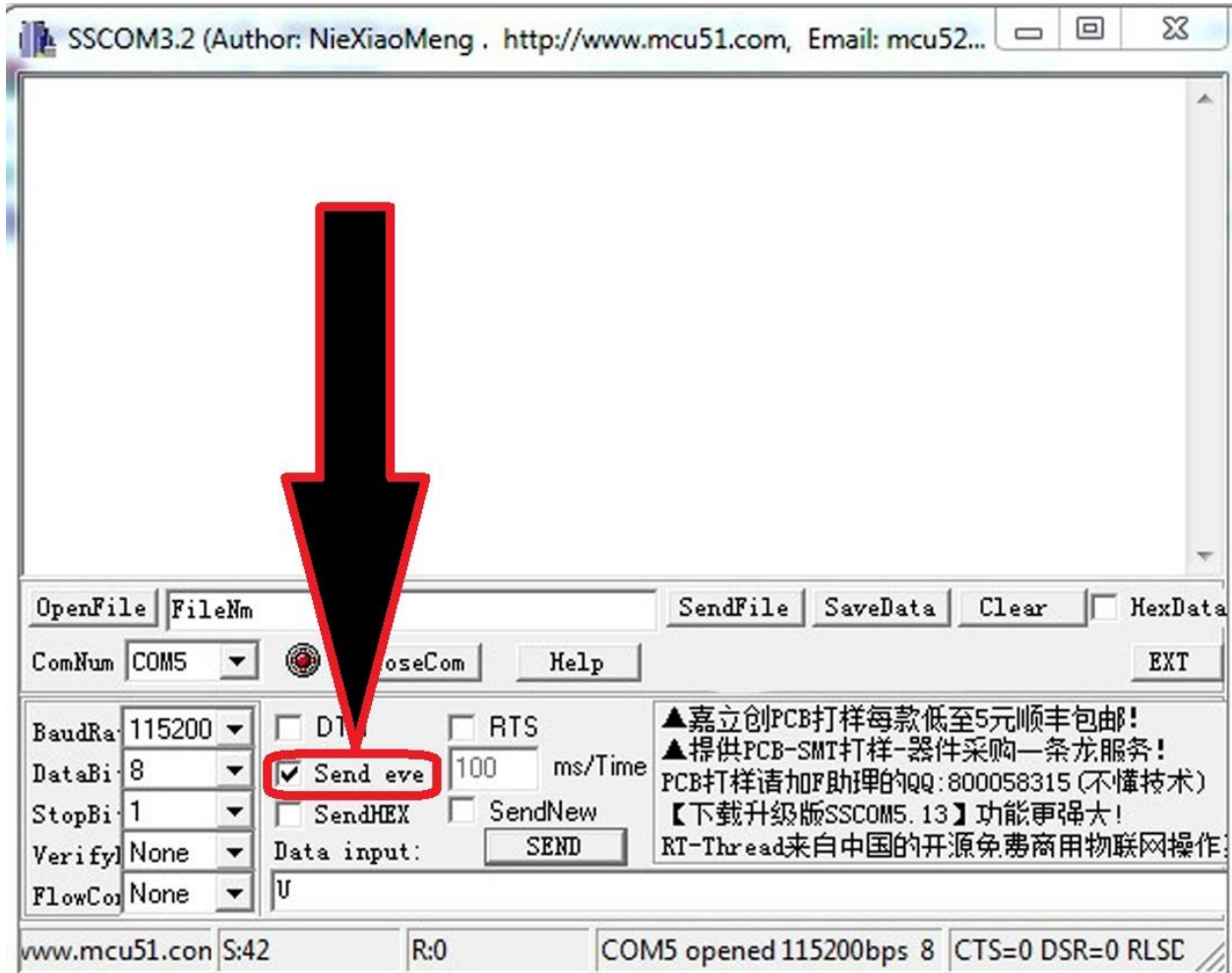
نقوم بتحميل آخر تحديث للجهاز ثم نقوم بتغيير اسم التحديث إلى

Rom.bin

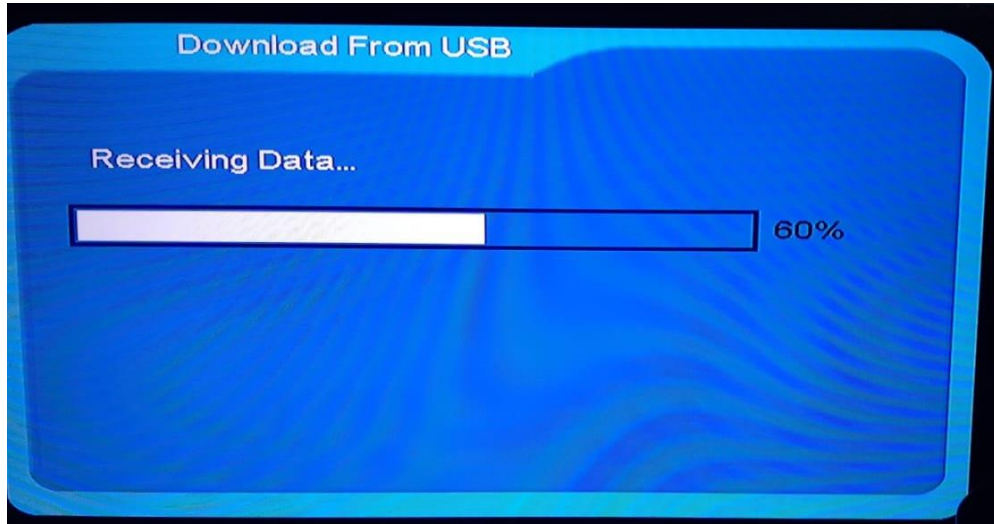
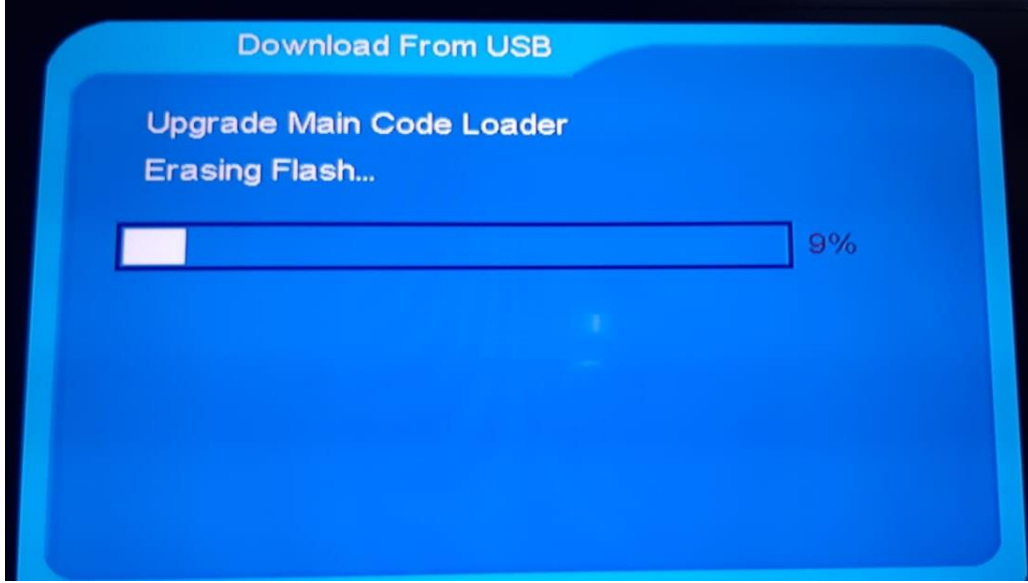
ونضع التحديث ب **USB** ونضعها بالجهاز
ثم نربط الجهاز بالكابل



نفتح اللودر , ولا نغير الاعدادات
فقط نقوم بوضع علامة على خيار **Send eve** كما بالصورة



ثم نوصل الجهاز بالكهرباء وسيبدأ التحديث بالمرور



ننتظر حتى يكتمل التحديث والجهاز سيعيد تشغيل وسيحل المشكل