

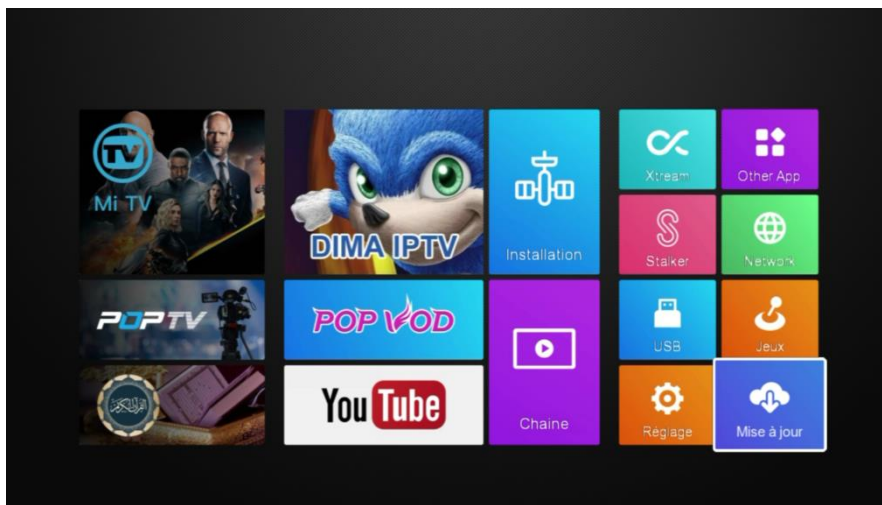
Comment sauvegarder la liste des chaines dans une clé USB sur les récepteurs Echolink suivants :

**Echolink Tornado V7 Mini
Echolink Tornado V7 Max
Technostar Typhoon**

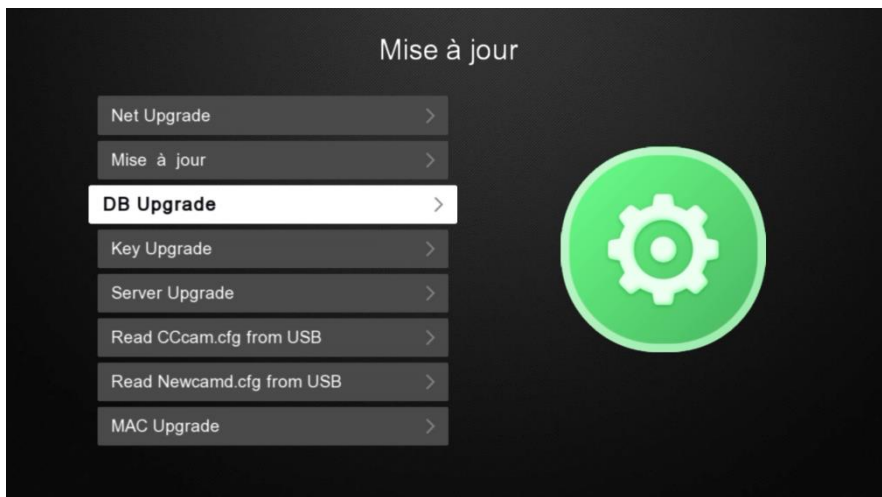
1/ Branchez votre clé USB avec votre récepteur

2/ Vous entrez au Menu de votre récepteur en utilisant le bouton Menu de votre télécommande

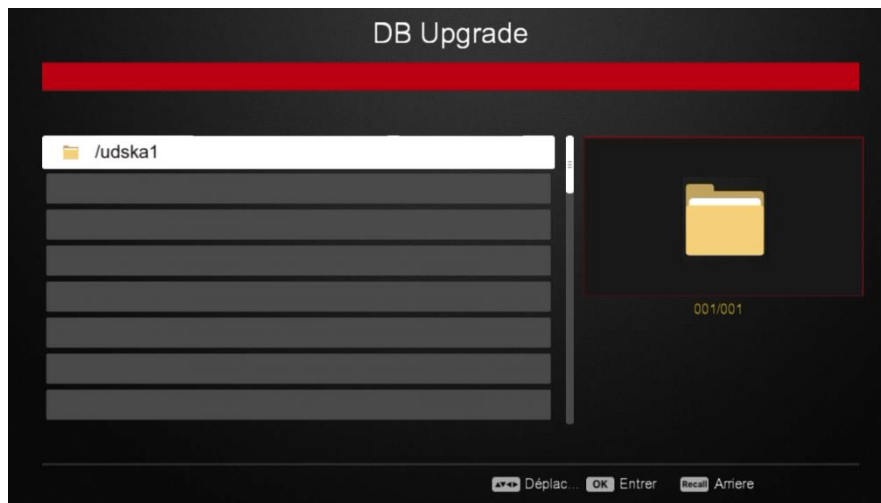
3/ Vous allez à ' Mise à jour '



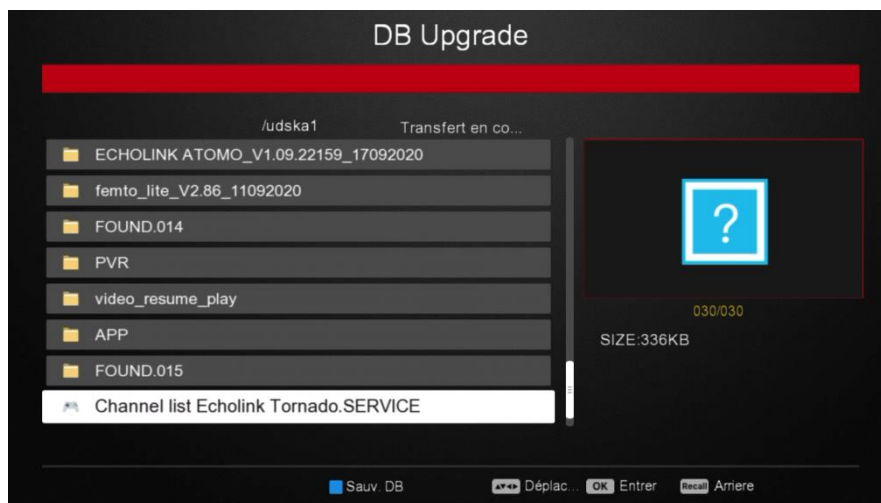
4/ Puis choisissez ' DB Upgrade '



6/ Entrez à votre clé USB pour afficher le contenu



7/ Vous avez maintenant la possibilité d'exporter votre liste des chaines (du récepteur à la clé USB) , Alors pour sauvegarder votre liste des chaines , appuyez sur le bouton bleu de votre télécommande



Jusqu'a ici vous avez fini avec la sauvegarde de liste de chaines, vous pouvez faire valeur usine a votre récepteur sans crainte de tout perdre

**Nous espèrent que cet article sera intéressant pour vous
Merci de votre attention**