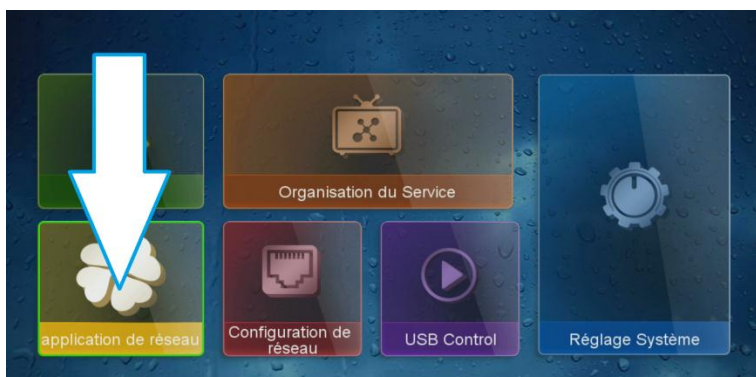


Comment utiliser Xstream sur les récepteurs


ECHOLINK ZEN ECHOLINK ZEN LITE ECHOLINK ZEN PLUS

1) Allez sur Menu principal du récepteur

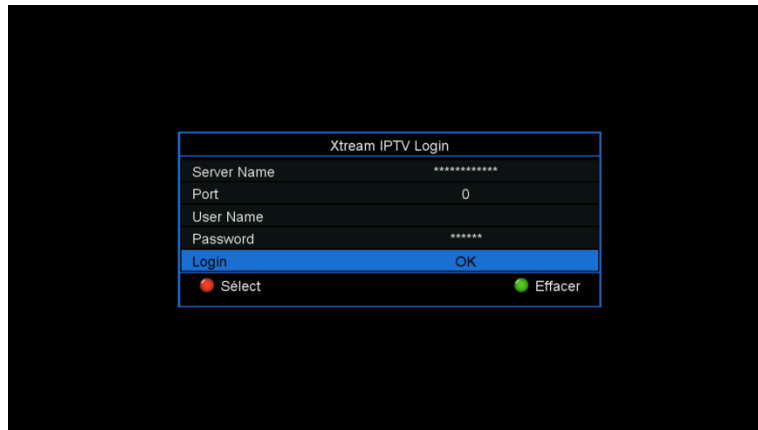
2) Cliquez sur " Application de Réseau "



3) Accédez à l'application Xstream



4) Veuillez taper les informations de votre serveur Ip tv (URL/ Port / User / Password) et cliquez sur le bouton ' ok ' pour se connecter au serveur .



Xtream IPTV Login

Server Name	*****
Port	0
User Name	
Password	*****
Login	OK

● Sélect ● Effacer

Félicitation votre serveur est bien configuré



Xtream IPTV P(1 / 3)

MOROCCO	001 AL AOULA INTER HD
KIDS ARABIC	002 2M MAROC
FRENCH FULL HD	003 AL MAGHRIBIA
FRENCH HD	004 MEDI 1 TV
ARABIC FTA	005 ARRYADIA HD
IRAQ	006 M24 TV
ARABIC VIP	007 TAMAZIGHT
SPORTS VIP	008 ARRABIAA HD (Athaqafia)
BEIN SPORTS	009 TELE MAROC
BEIN SPORT H265	010 CHADA TV HD
	011 TNT ASSABIA Aflam
	012 ASSADISSA

P(1/4) ● Search ExpireDate:2021- ● Jump To...

Nous espérons que cet article sera utile
Merci de votre attention