


Comment faire valeur par défaut sur les récepteurs

ECHOLINK OPEN VU 7 ECHOLINK OPEN VU 7 MINI ECHOLINK OPEN VU 9

Avant de réinitialiser votre récepteur, nous vous recommandons de sauvegarder votre liste des chaînes et une fois votre liste des chaînes est sauvegardées, procédez comme suit :

- 1) Cliquez sur le bouton Menu pour accéder au Menu principal
- 2) Appuyez sur " Réglage Système "



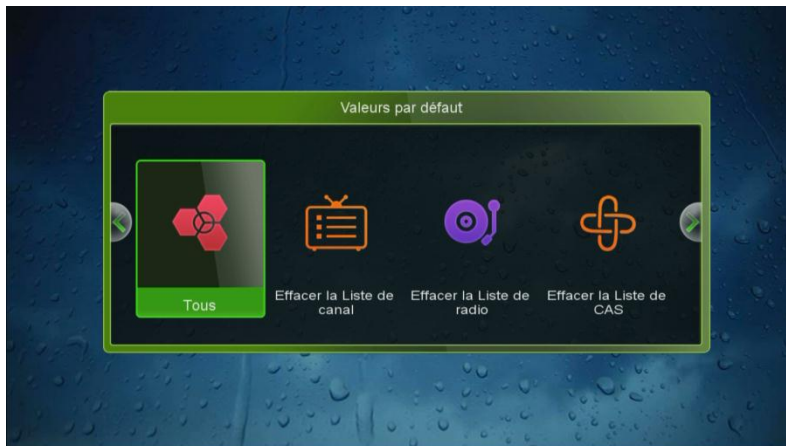
- 3) Cliquez sur " Valeurs par défaut "



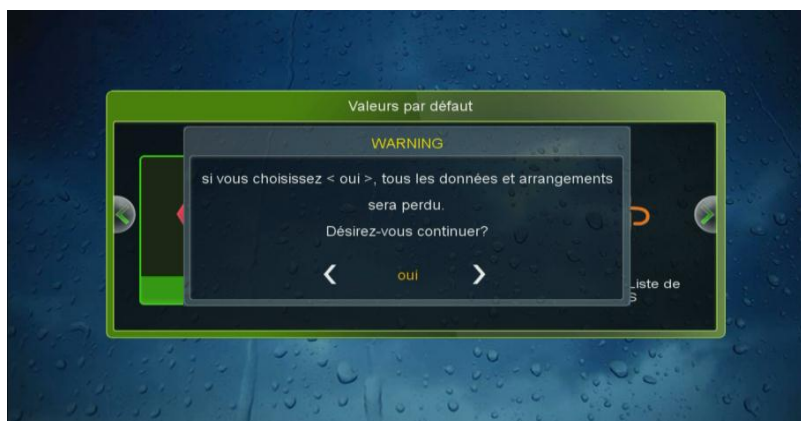
4) le récepteur va vous demander d'entrer le mot de passe par défaut " 0000 " avant que la réinitialisation se lance.



5) Choisissez " Tous "



6) Appliquez par " Oui "



Félicitation votre récepteur a été réinitialisé
Nous espérons que cet article sera utile
Merci de votre attention